

**ОТЧЕТ О ФИНАНСОВЫХ РЕЗУЛЬТАТАХ ДЕЯТЕЛЬНОСТИ**

на 1 января 2025 г.

Главный распорядитель, распорядитель, получатель бюджетных средств,  
 главный администратор, администратор доходов бюджета,  
 главный администратор, администратор источников  
 финансирования дефицита бюджета Департамент финансов администрации городского округа город Бор  
 Наименование бюджета (публично-правового образования) Бюджет городского округа город Бор  
 Периодичность: годовая  
 Единица измерения: руб.

Форма по ОКУД	КОДЫ
Дата	0503121
	01.01.2025
по ОКПО	02283858
ИНН	5246009813
Глава по БК	001
по ОКТМО	22712000
по ОКЕИ	383

Наименование показателя	Код строки	Код по КОСГУ	Бюджетная деятельность	Средства во временном распоряжении	Итого
1	2	3	4	5	6
<b>Доходы (стр. 020 + стр. 030 + стр. 040 + стр. 050 + стр. 060 + стр. 070 + стр. 090 + стр. 100 + стр. 110)</b>	010	100	3 207 569 597,30	-	3 207 569 597,30
<i>Налоговые доходы</i>	020	110	2 485 733 639,67		2 485 733 639,67
в том числе:					
Налоги	020	111	2 457 949 613,71		2 457 949 613,71
Государственная пошлина, сборы	020	112	27 784 025,96		27 784 025,96
<i>Доходы от собственности</i>	030	120	10 306 933,29		10 306 933,29
в том числе:					
Платежи при пользовании природными ресурсами	030	123	10 306 933,29		10 306 933,29
<i>Доходы от оказания платных услуг (работ), компенсаций затрат</i>	040	130	-		-
в том числе:					
<i>Штрафы, пени, неустойки, возмещения ущерба</i>	050	140	3 013 073,81		3 013 073,81
в том числе:					
Прочие доходы от сумм принудительного изъятия	050	145	3 013 073,81		3 013 073,81
<i>Безвозмездные денежные поступления текущего характера</i>	060	150	722 634 547,26		722 634 547,26
в том числе:					
Поступления текущего характера от других бюджетов бюджетной системы Российской Федерации	060	151	722 634 547,26		722 634 547,26


Наименование показателя	Код строки	Код по КОСГУ	Бюджетная деятельность	Средства во временном распоряжении	Итого
1	2	3	4	5	6
<b>Безвозмездные денежные поступления капитального характера</b>	070	160	-	-	-
в том числе:					
Доходы от операций с активами	090	170	-14 171 996,73	-	-14 171 996,73
в том числе:					
Доходы от выбытия активов	090	172	15 456,17	-	15 456,17
Чрезвычайные доходы от операций с активами	090	173	-14 187 452,90	-	-14 187 452,90
Прочие доходы	100	180	53 400,00	-	53 400,00
в том числе:					
Иные доходы	100	189	53 400,00	-	53 400,00
<b>Безвозмездные неденежные поступления в сектор государственного управления</b>	110	190	-	-	-
в том числе:					
<b>Расходы (стр. 160 + стр. 170 + стр. 190 + стр. 210 + стр. 230 + стр. 240 + стр. 250 + стр. 260 + стр. 270)</b>	150	200	52 377 317,34	-	52 377 317,34
<b>Оплата труда и начисления на выплаты по оплате труда</b>	160	210	48 293 634,68	-	48 293 634,68
в том числе:					
Заработная плата	160	211	37 166 110,32	-	37 166 110,32
Начисления на выплаты по оплате труда	160	213	11 127 524,36	-	11 127 524,36
<b>Оплата работ, услуг</b>	170	220	1 785 776,86	-	1 785 776,86
в том числе:					
Услуги связи	170	221	136 585,31	-	136 585,31
Коммунальные услуги	170	223	11 433,90	-	11 433,90
Работы, услуги по содержанию имущества	170	225	190 240,00	-	190 240,00
Прочие работы, услуги	170	226	1 438 516,01	-	1 438 516,01
Страхование	170	227	9 001,64	-	9 001,64
<b>Обслуживание государственного (муниципального) долга</b>	190	230	177 000,00	-	177 000,00
в том числе:					
Обслуживание внутреннего долга	190	231	177 000,00	-	177 000,00
<b>Безвозмездные перечисления текущего характера организациям</b>	210	240	-	-	-
в том числе:					
<b>Безвозмездные перечисления бюджетам</b>	230	250	-	-	-
в том числе:					
<b>Социальное обеспечение</b>	240	260	86 778,22	-	86 778,22
в том числе:					
Пособия по социальной помощи населению в денежной форме	240	262	30 140,38	-	30 140,38
Социальные пособия и компенсации персоналу в денежной форме	240	266	56 637,84	-	56 637,84

Наименование показателя	Код строки	Код по КОСГУ	Бюджетная деятельность	Средства во временном распоряжении	Итого
1	2	3	4	5	6
<b>Расходы по операциям с активами</b>	250	270	724 582,34		724 582,34
в том числе:					
Амортизация	250	271	255 139,00		255 139,00
Расходование материальных запасов	250	272	469 443,34		469 443,34
<b>Безвозмездные перечисления капитального характера организациям</b>	260	280	15 456,17		15 456,17
в том числе:					
Безвозмездные перечисления капитального характера государственным (муниципальным) учреждениям	260	281	15 456,17		15 456,17
<b>Прочие расходы</b>	270	290	1 294 089,07		1 294 089,07
в том числе:					
Иные выплаты текущего характера организациям	270	297	1 294 089,07		1 294 089,07
<b>Чистый операционный результат (стр. 301 - стр. 302); (стр. 310 + стр. 410)</b>	300		3 155 192 279,96		3 155 192 279,96
<i>Операционный результат до налогообложения (стр. 010 – стр. 150)</i>	301		3 155 192 279,96		3 155 192 279,96
<i>Налог на прибыль</i>	302				
<b>Операции с нефинансовыми активами (стр. 320 + стр. 330 + стр. 350 + стр. 360 + стр. 370 + стр. 380 + стр. 390 + стр. 395 + стр. 400)</b>	310		174 848,11		174 848,11
<b>Чистое поступление основных средств</b>	320		120 450,00		120 450,00
в том числе:					
увеличение стоимости основных средств	321	310	391 045,17		391 045,17
уменьшение стоимости основных средств	322	41X	270 595,17		270 595,17
<b>Чистое поступление нематериальных активов</b>	330				
в том числе:					
увеличение стоимости нематериальных активов	331	320			
уменьшение стоимости нематериальных активов	332	42X			
<b>Чистое поступление произведенных активов</b>	350				
в том числе:					
увеличение стоимости произведенных активов	351	330			
уменьшение стоимости произведенных активов	352	43X			
<b>Чистое поступление материальных запасов</b>	360		3 819,67		3 819,67
в том числе:					
увеличение стоимости материальных запасов	361	340	473 263,01		473 263,01
в том числе:					

Наименование показателя	Код строки	Код по КОСГУ	Бюджетная деятельность	Средства во временном распоряжении	Итого
1	2	3	4	5	6
уменьшение стоимости материальных запасов	362	440	469 443,34		469 443,34
в том числе:					
Чистое поступление прав пользования	370				
в том числе:					
увеличение стоимости прав пользования	371	35X			
уменьшение стоимости прав пользования	372	45X			
Чистое поступление биологических активов	380				
в том числе:					
увеличение стоимости биологических активов	381	360			
уменьшение стоимости биологических активов	382	46X			
Чистое изменение затрат на изготовление готовой продукции, выполнение работ, услуг	390				
в том числе:					
увеличение затрат	391	x			
уменьшение затрат	392	x			
Чистое изменение затрат на биотрансформацию	395				
в том числе:					
увеличение затрат	396	x			
уменьшение затрат	397	x			
Расходы будущих периодов	400	x	50 578,44		50 578,44
<b>Операции с финансовыми активами и обязательствами (стр. 420 - стр. 510)</b>	410		3 155 017 431,85		3 155 017 431,85
<b>Операции с финансовыми активами (стр. 430 + стр. 440 + стр. 450 + стр. 460 + стр. 470 + стр. 480)</b>	420		2 646 949 034,21		2 646 949 034,21
Чистое поступление денежных средств и их эквивалентов	430		3 172 441 660,12		3 172 441 660,12
в том числе:					
поступление денежных средств и их эквивалентов	431	510	3 224 255 524,62	15 377,98	3 224 270 902,60
выбытие денежных средств и их эквивалентов	432	610	51 813 864,50	15 377,98	51 829 242,48
Чистое поступление ценных бумаг, кроме акций	440				
в том числе:					
увеличение стоимости ценных бумаг, кроме акций и иных финансовых инструментов	441	520			
уменьшение стоимости ценных бумаг, кроме акций и иных финансовых инструментов	442	620			
Чистое поступление акций и иных финансовых инструментов	450				
в том числе:					
увеличение стоимости акций и иных финансовых инструментов	451	530			
уменьшение стоимости акций и иных финансовых инструментов	452	630			

Наименование показателя	Код строки	Код по КОСГУ	Бюджетная деятельность	Средства во временном распоряжении	Итого
1	2	3	4	5	6
<i>Чистое предоставление заимствований</i>	460				
в том числе:					
увеличение задолженности по предоставленным заимствованиям	461	540			
уменьшение задолженности по предоставленным заимствованиям	462	640			
<i>Чистое поступление иных финансовых активов</i>	470				
в том числе:					
увеличение стоимости иных финансовых активов	471	550			
уменьшение стоимости иных финансовых активов	472	650			
<i>Чистое увеличение прочей дебиторской задолженности</i>	480		-525 492 625,91		-525 492 625,91
в том числе:					
увеличение прочей дебиторской задолженности	481	560	632 200 732,55		632 200 732,55
уменьшение прочей дебиторской задолженности	482	660	1 157 693 358,46		1 157 693 358,46
<b>Операции с обязательствами (стр. 520 + стр. 530 + стр. 540 + стр. 550 + стр. 560)</b>	510		-508 068 397,64		-508 068 397,64
<i>Чистое увеличение задолженности по внутренним привлеченным заимствованиям</i>	520				
в том числе:					
увеличение задолженности по внутренним привлеченным заимствованиям	521	710	177 000,00		177 000,00
уменьшение задолженности по внутренним привлеченным заимствованиям	522	810	177 000,00		177 000,00
<i>Чистое увеличение задолженности по внешним привлеченным заимствованиям</i>	530				
в том числе:					
увеличение задолженности по внешним привлеченным заимствованиям	531	720			
уменьшение задолженности по внешним привлеченным заимствованиям	532	820			
<i>Чистое увеличение прочей кредиторской задолженности</i>	540		3 235,78		3 235,78
в том числе:					
увеличение прочей кредиторской задолженности	541	730	74 160 875,69	15 377,98	74 176 253,67
уменьшение прочей кредиторской задолженности	542	830	74 157 639,91	15 377,98	74 173 017,89

Наименование показателя	Код строки	Код по КОСГУ	Бюджетная деятельность	Средства во временном распоряжении	Итого
1	2	3	4	5	6
Доходы будущих периодов	550	x	-508 803 278,35		-508 803 278,35
Резервы предстоящих расходов	560	x	731 644,93		731 644,93

Руководитель  
  
 (подпись)

Д.С. Егоров  
 (расшифровка подписи)

Главный бухгалтер

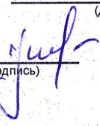
  
 (подпись)

Е.А. Большакова  
 (расшифровка подписи)

17.01.2025 0:00:00

(наименование, ОГРН, ИНН, КПП, местонахождение)

Руководитель  
 (уполномоченное лицо)


  
 (подпись)

(должность)  
 Н.И. Липатова

(подпись)

(расшифровка подписи)

Исполнитель Начальник сектора  
 (должность)

  
 (подпись)

Н.И. Липатова  
 (расшифровка подписи)

22479, lipatova@bor-fin.ru  
 (телефон, e-mail)

17.01.2025 0:00:00